

**A2C 95/120 PE****Weidmüller Interface GmbH & Co. KG**

Klingenbergstraße 26

D-32758 Detmold

Germany

www.weidmueller.com



Złączka przelotowa ochronna jest przewodnikiem elektrycznym do zabezpieczania, wykorzystywanym w wielu zastosowaniach. W celu utworzenia połączenia elektrycznego i mechanicznego między przewodami miedzianymi a montażową płytą wsporczą stosuje się złączki PE. Mają jeden lub więcej punktów stykowych do podłączenia i/ lub rozgałęzienia ochronnych przewodów uziemiających.

**Ogólne dane zamówieniowe**

Wersja	Rzędowa listwa zaciskowa do przewodu ochronnego, PUSH IN, 95 mm <sup>2</sup> , 1000 V, zielony / żółty
Nr zam.	<a href="#">2694090000</a>
Typ	A2C 95/120 PE
GTIN (EAN)	4064675073277
Ilość	5 Szt.

**A2C 95/120 PE****Weidmüller Interface GmbH & Co. KG**

Klingenbergstraße 26

D-32758 Detmold

Germany

www.weidmueller.com

**Dane techniczne****Wymiary i ciężary**

Głębokość	90 mm	Głębokość (cale)	3,543 inch
Wysokość	101,5 mm	Wysokość (cale)	3,996 inch
Szerokość	25 mm	Szerokość (cale)	0,984 inch
Masa netto	241,882 g		

**Temperatury**

Temperatura magazynowania	-25 °C...55 °C	długotrwała temperatura użytkowa, min.	-60 °C
długotrwała temperatura użytkowa, maks.	130 °C		

**Dane znamionowe IECEx/ATEX**

nr certyfikatu (ATEX)	TUEV16ATEX7909U	Nr certyfikatu (IECEx)	IECExTUR16.0036U
Maks. przekrój przewodu (ATEX)	120 mm <sup>2</sup>	Maks. przekrój przewodu (IECEx)	120 mm <sup>2</sup>

**Informacje ogólne**

Normy	IEC 60947-7-2	Szyna	TS 35
przekrój przyłącza przewodu AWG, min.	AWG 4	przekrój przyłączeniowy przewodu AWG, maks.	AWG 3/0

**Przewody zaciskane (kolejne przyłącze)**

Rodzaj przyłącza, kolejne przyłącze	PUSH IN
-------------------------------------	---------

**dalsze dane techniczne**

Rodzaj zamocowania	z możliwością zatrzaśnięcia	otwarte strony	zamknięta
rodzaj montażu	wciskany, TS 35	zatrzaśkowe	Tak

**dane tworzywa**

tworzywo	Wemid	Barwny	zielony / żółty
kolor elementów uruchamiających	pomarańczowy	Klasa palności wg UL 94	V-0

**dane znamionowe**

Przekrój pomiarowy	95 mm <sup>2</sup>	Napięcie znamionowe	1 000 V
napięcie znamionowe do złącza sąsiedniego	1 000 V	Znamionowe napięcie stałe	1 500 V
Normy	IEC 60947-7-2	Rezystancja objętościowa wg IEC 60947-7-x	0,14 mΩ
Moc stratna zgodnie z wymaganiami IEC 60947-7-x	7,42 W	Kategoria przepięciowa	III
Stopień zanieczyszczenia	3		

**dane znamionowe wg CSA**

Maks. przekrój przewodu (CSA)	000 AWG	Min. przekrój przewodu (CSA)	4 AWG
Nr certyfikatu (CSA)	200039-80115835		

## A2C 95/120 PE

Weidmüller Interface GmbH &amp; Co. KG

Klingenbergstraße 26

D-32758 Detmold

Germany

www.weidmueller.com

## Dane techniczne

## dane znamionowe wg UL

Nr certyfikatu (cURus)	E60693	Wielkość przewodu Factory wiring max (cURus)	000 AWG
Wielkość przewodu Factory wiring min (cURus)	4 AWG	Wielkość przewodu Field wiring max (cURus)	000 AWG
Wielkość przewodu Field wiring min (cURus)	4 AWG		

## parametry systemu

niezbędna płyta zamykająca	Nie	liczba poziomów	1
liczba zacisków na poziomie	2	Liczba potencjałów w rzędzie	1
Szyna	TS 35	Funkcja N	Nie
Funkcja PE	Tak	Funkcja PEN	Tak

## przewody zaciskane (złącze wymiarowane)

Długość odizolowania	40 mm	Maks. przekrój przyłącza, przewód wielodrutowy, maks.	120 mm <sup>2</sup>
Maks. przekrój przyłącza, przewód wielodrutowy, min.	25 mm <sup>2</sup>	Przekrój przyłącza przewodu, cienki przewód wielodrutowy z tulejkami kablowymi DIN 46228/1, maks.	95 mm <sup>2</sup>
Przekrój przyłącza przewodu, cienki przewód wielodrutowy z tulejkami kablowymi DIN 46228/1, min.	25 mm <sup>2</sup>	Przekrój przyłącza przewodu, cienki przewód wielodrutowy z tulejkami kablowymi DIN 46228/4, maks.	95 mm <sup>2</sup>
Przekrój przyłącza przewodu, cienki przewód wielodrutowy z tulejkami kablowymi DIN 46228/4, min.	25 mm <sup>2</sup>	Przekrój przyłącza przewodu, cienki przewód wielodrutowy, min.	25 mm <sup>2</sup>
Przekrój przyłącza przewodu, z cienkiego drutu, maks.	120 mm <sup>2</sup>	Przekrój przyłącza przewodów, przewód jednodrutowy, maks.	120 mm <sup>2</sup>
Przekrój przyłącza przewodów, przewód jednodrutowy, min.	25 mm <sup>2</sup>	Rodzaj przyłącza	PUSH IN
Wielkość ostrza	1,0 x 5,5 mm	Zakres zaciskania, maks.	120 mm <sup>2</sup>
Zakres zaciskania, min.	25 mm <sup>2</sup>	kierunek podłączenia	z boku
liczba przyłączy	2	przekrój przyłącza przewodu AWG, min.	AWG 4
przekrój przyłączeniowy przewodu AWG, maks.	AWG 3/0		

## Klasyfikacje

ETIM 6.0	EC000901	ETIM 7.0	EC000901
ETIM 8.0	EC000901	ETIM 9.0	EC000901
ECLASS 9.0	27-14-11-41	ECLASS 9.1	27-14-11-41
ECLASS 10.0	27-14-11-41	ECLASS 11.0	27-14-11-41
ECLASS 12.0	27-14-11-41	ECLASS 13.0	27-25-01-03

## A2C 95/120 PE

Weidmüller Interface GmbH &amp; Co. KG

Klingenbergstraße 26

D-32758 Detmold

Germany

www.weidmueller.com

## Dane techniczne

## Dopuszczenia

Dopuszczenia



UL File Number Search	Witryna UL
Nr certyfikatu (cURus)	E60693

## Pobieranie


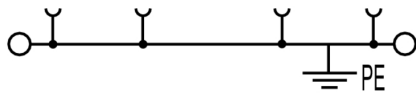
Dopuszczenie/Certyfikat/Deklaracja zgodności	<a href="#">Attestation of Conformity</a> <a href="#">UKCA Ex Attestation of Conformity</a> <a href="#">IECEx Certificate</a> <a href="#">ATEX Certificate</a> <a href="#">DNVGL certificate</a> <a href="#">CB Testreport</a> <a href="#">CB Certificate</a> <a href="#">UKCA Ex Certificate</a> <a href="#">CE Declaration of Conformity</a> <a href="#">UKCA declaration of conformity</a> <a href="#">Confirmation of Standards EN 45545-2_2020-10</a>
Dane projektowe	<a href="#">CAD data – STEP</a>
Dokumentacja użytkownika	<a href="#">Instruction sheet</a> <a href="#">User Manual A2C 35</a> <a href="#">NTI A2C 95/120</a>
Katalogi	<a href="#">Catalogues in PDF-format</a>

## A2C 95/120 PE

**Weidmüller Interface GmbH & Co. KG**  
Klingenbergstraße 26  
D-32758 Detmold  
Germany

[www.weidmueller.com](http://www.weidmueller.com)

## Rysunki



**A2C 95/120 PE**

**Weidmüller Interface GmbH & Co. KG**  
Klingenbergstraße 26  
D-32758 Detmold  
Germany

www.weidmueller.com

**Akcesoria****WS 8/16****WS/ DEK**

W oznacznikach złącz MultiMark DEK/WS zastosowano innowacyjne tworzywo kompozytowe składające się z dwóch komponentów. Twarda część dolna znacznika pewnie osiada na złączu i bezpiecznie zamyka się dzięki zatraskowi. Elastyczne wykończenie powierzchni znacznie ułatwia zamontowanie oznacznika. Ten specjalnie dziurkowany materiał umożliwia naciągnięcie pasków pozwalające skompensować nieznaczne rozrzuty rozstawów/odstępów, które mają tendencję do kumulowania się, szczególnie w przypadku długich bloków zaciskowych. Kolejną zaletą to znakomita możliwość zadruku powierzchni - materiał gwarantuje, że oznaczenia są trwałe i odporne na ścieranie. Rozdzielczość druku 300 dpi przekłada się też na dobrą czytelność napisów.

**Państwa korzyści dzięki MultiMark**

- Kompatybilne z modułowymi blokami zacisków Weidmüller
- Mocny chwyt i trwały nadruk
- Ciągłe paski oszczędzają czas podczas montażu
- Łatwe mocowanie dzięki innowacyjnemu materiałowi kompozytowemu
- Duża etykieta zapewniająca optymalną czytelność
- Szeroki zakres uniwersalności ze względu na niezależność od producenta

**Ogólne dane zamówieniowe**

Typ	WS-A 8/16 MM WS	Wersja
Nr zam.	<a href="#">2619910000</a>	WS, Znakowanie zacisków, 8 x 16 mm, Weidmueller, biały
GTIN (EAN)	4050118626179	
Ilość	200 Szt.	


## A2C 95/120 PE

**Weidmüller Interface GmbH & Co. KG**  
Klingenbergstraße 26  
D-32758 Detmold  
Germany

www.weidmueller.com

## Akcesoria

## Wkrętaki z końcówką płaską



Wkrętak do śrub rowkowych z końcówką okrągłą, SD DIN 5265, ISO 2380/2, uchwyt zgodny z DIN 5264, ISO 2380/1, końcówka Chrom Top, rękojeść SoftFinish

## Ogólne dane zamówieniowe

Typ	SDS 1.0X5.5X150	Wersja
Nr zam.	<a href="#">2749380000</a>	Wkrętak, Szerokość końcówki (B): 5.5 mm, Długość końcówki: 150 mm, Grubość końcówki (A): 1 mm
GTIN (EAN)	4050118895605	
Ilość	1 Szt.	

## Seria A



Aby zagwarantować trwale bezpieczne osadzenie w szynie nośnej i zapobiec wypadnięciu, Weidmüller wprowadził do programu końcówki kątowe. Dostępne są wersje ze śrubą i bezśrubowe. Na trzymaczach można umieszczać oznaczniki, również dla oznaczeń grupowych. Istnieje też możliwość mocowania wtyczek kontrolnych.

## Ogólne dane zamówieniowe

Typ	AEB 35 SCL/1 V0	Wersja
Nr zam.	<a href="#">2661280000</a>	Seria A, Trzymacz
GTIN (EAN)	4050118702163	
Ilość	20 Szt.	
Typ	AEB 35 SCL/1 V0 GY	Wersja
Nr zam.	<a href="#">2661290000</a>	Seria A, Trzymacz
GTIN (EAN)	4050118702170	
Ilość	20 Szt.	
Typ	AEB 35 SCL/1 V0 BK	Wersja
Nr zam.	<a href="#">2661300000</a>	Seria A, Trzymacz
GTIN (EAN)	4050118702187	
Ilość	20 Szt.	