

## UR20-4DI-P

Weidmüller Interface GmbH &amp; Co. KG

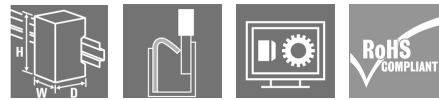
Klingenbergstraße 26

D-32758 Detmold

Germany

www.weidmueller.com

## Zdjęcie produktu



**Moduły wejść cyfrowych przełączanych sygnałem dodatnim lub ujemnym. Zabezpieczenie przed odwróceniem polaryzacji, maks. 3-przewodowe +FE.**

Moduły wejść cyfrowych oferowane przez firmę Weidmüller są dostępne w różnych wersjach i są stosowane głównie do odbierania binarnych sygnałów sterujących z czujników, nadajników, przełączników lub czujników zbliżeniowych. Dzięki uniwersalnej konstrukcji zaspokajają potrzeby dotyczące dobrze skoordynowanego projektowania uwzględniającego rezerwy.

Wszystkie moduły są dostępne w wersjach z 4, 8 lub 16 wejściami i są w pełni zgodne z normą IEC 61131-2. Moduły wejść cyfrowych są dostępne w wersjach przełączanych sygnałem dodatnim albo ujemnym. Wejścia cyfrowe są przystosowane do czujników typu 1 oraz typu 3 zgodnie z normą. Ze względu na maksymalną częstotliwość wejściową wynoszącą 1 kHz mogą być szeroko stosowane. Wariant do jednostek interfejsu PLC pozwala na szybkie podłączanie do sprawdzonych w praktyce interfejsów Weidmüller przy użyciu kabli systemowych. Pozwala to na szybkie zintegrowanie z całym systemem. Dwa moduły z funkcją znacznika czasu mogą przechwytywać sygna-

ły cyfrowe oraz zapewniać znaczniki czasu o rozdzielczości 1  $\mu$ s. Inne rozwiązania można realizować stosując moduł UR20-4DI-2W-230V-AC, który wyposażony w wejście sygnału zmiennoprądowego przystosowane do napięcia maks. 230 V.

Układy elektroniczne modułu zasilają podłączone czujniki napięciem ze ścieżki prądu wejściowego ( $U_{WE}$ ).

## Ogólne dane zamówieniowe

Wykonanie	Zdalny moduł wej./wyj., IP20, sygnały cyfrowe, Wejście, 4-kanalowa
Nr zam.	<a href="#">1315170000</a>
Typ	UR20-4DI-P
GTIN (EAN)	4050118118254
Ilość	1 Szt.
części zamienne	<a href="#">1350930000</a> <a href="#">1346640000</a> <a href="#">1346440000</a>

## UR20-4DI-P

Weidmüller Interface GmbH &amp; Co. KG

Klingenbergstraße 26

D-32758 Detmold

Germany

www.weidmueller.com

## Dane techniczne

## Wymiary i ciężary

Głębokość	76 mm	Głębokość (cale)	2,992 inch
Wysokość	120 mm	Wysokość (cale)	4,724 inch
Szerokość	11,5 mm	Szerokość (cale)	0,453 inch
Wymiar mocowania wysokość	128 mm	Masa netto	87 g

## Temperatury

Temperatura magazynowania	-40 °C ... +85 °C	Temperatura eksploatacyjna	-20 °C ... +60 °C
---------------------------	-------------------	----------------------------	-------------------

## wejścia cyfrowe

Diagnostyka modułu	Tak		
Diagnostyka poszczególnych kanałów	Nie		
Liczba wejść cyfrowych	4		
Przyłącze czujnika	2-przewodowe, 3-przewodowe, 3 przewody + FE		
Typ	Typy 1 i 3, EN 61131-2		
Zabezpieczenie przez pomieszaniem biegunów	Tak		
Zasilanie czujnika	maks.	8 000 mA	
	min.	0 mA	
	znamionowy	750 mA	
filtr wejściowy	konfigurowalne		
napięcie wejściowe High	> 11 V		
napięcie wejściowe Low	< 5 V		
zasilanie czujnika	Tak		

## Dane ogólne

Ciśnienie powietrza (praca)	≥ 795 hPa (wysokość ≤ 2000 m) zgodnie z DIN EN 61131-2	Ciśnienie powietrza (składowanie)	1013 hPa (wysokość 0 m) do 700 hPa (wysokość 3000 m) zgodnie z DIN EN 61131-2
Ciśnienie powietrza (transport)	1013 hPa (wysokość 0 m) do 700 hPa (wysokość 3000 m) zgodnie z DIN EN 61131-2	Kategoria przepięciowa	II
Klasa palności wg UL 94	V-0	Odporność na drgania	5 Hz ≤ f ≤ 8,4 Hz: amplituda 3,5 mm zgodnie z IEC 60068-2-6, 8,4 Hz ≤ f ≤ 150 Hz: przyspieszenie 1 g zgodnie z IEC 60068-2-6
Stopień zanieczyszczenia	2	Szyna	TS 35
Wilgotność powietrza (praca)	10% do 95%, bez kondensacji wg DIN EN 61131-2	Wilgotność powietrza (składowanie)	10% do 95%, bez kondensacji wg DIN EN 61131-2
Wilgotność powietrza (transport)	10% do 95%, bez kondensacji wg DIN EN 61131-2	Wstrząs	15 g przez 11 ms, półsinusoidalne, wg IEC 60068-2-27
napięcie probiercze	500 V		

## UR20-4DI-P

Weidmüller Interface GmbH &amp; Co. KG

Klingenbergstraße 26

D-32758 Detmold

Germany

www.weidmueller.com

## Dane techniczne

## Dane przyłącza

Przekrój przyłącza przewodu, cienki przewód wielodrutowy, min.	0,14 mm <sup>2</sup>	Przekrój przyłącza przewodu, jednodrutowego, maks. (AWG)	AWG 16
Przekrój przyłącza przewodu, jednodrutowego, min. (AWG)	AWG 26	Przekrój przyłącza przewodu, jednodrutowy, max.	1,5 mm <sup>2</sup>
Przekrój przyłącza przewodu, jednodrutowy, min.	0,14 mm <sup>2</sup>	Przekrój przyłącza przewodu, z cienkiego drutu, maks.	1,5 mm <sup>2</sup>
Przekrój przyłącza przewodu, z cienkiego drutu, maks. (AWG)	AWG 16	Przekrój przyłącza przewodu, z cienkiego drutu, min. (AWG)	AWG 26
Rodzaj przyłącza	PUSH IN		

## Dane systemowe

Dane diagnostyczne	1 Bit	Dane przetwarzania	4 Bit
Interfejs	magistra systemowa u-remote	Możliwe połączenia:	2-przewodowe, 3 przewodniki, FES 3-przewodowe, 1 przewodnik
Protokół magistrali obiektowej	PROFINET IRT, PROFINET RT, PROFIBUS DP-V1, EtherCAT, Modbus/TCP, EtherNet/IP, CANopen, DeviceNet, POWERLINK, CC-Link, CC-Link IE TSN, IEC 61162-450	Przyłącze	PUSH IN
Prędkość transmisji magistrali systemowej, maks.	48 Mbit	Separacja galwaniczna	500 V DC między ścieżkami prądowymi
rodzaj modułu	Moduł wejściowy cyfrowy		

## Zasilacz

Pobór prądu od I <sub>sys</sub> , typ.	8 mA	Zabezpieczenie przez pomieszaniem biegunów	Tak
Zasilanie	24 V DC +20 %/ -15 %, z magistrali systemowej		

## Klasyfikacje

ETIM 6.0	EC001599	ETIM 7.0	EC001599
ETIM 8.0	EC001599	ETIM 9.0	EC001599
ECLASS 9.0	27-24-26-04	ECLASS 9.1	27-24-26-04
ECLASS 10.0	27-24-26-04	ECLASS 11.0	27-24-26-04
ECLASS 12.0	27-24-26-04	ECLASS 13.0	27-24-26-04

## UR20-4DI-P

**Weidmüller Interface GmbH & Co. KG**  
 Klingenbergstraße 26  
 D-32758 Detmold  
 Germany

www.weidmueller.com

## Dane techniczne

## Dopuszczenia

Dopuszczenia



ROHS	Zgodny
UL File Number Search	Witryna UL
Nr certyfikatu (cULus)	E141197
Nr certyfikatu (cULusEX)	E223527

## Pobieranie

Dopuszczenie/Certyfikat/Deklaracja zgodności	<a href="#">KC certificate</a> <a href="#">Compass safe distance certificate</a> <a href="#">Lloyds Register certificate</a> <a href="#">DNV/GL certificate</a> <a href="#">ABS certificate</a> <a href="#">RINA certificate</a> <a href="#">Bureau Veritas - Type Approval Certificate</a> <a href="#">PRS (Polish Register of Shipping)</a> <a href="#">NIPPON KAIJI KYOKAI Certificate</a> <a href="#">DEMKO15ATEX1525X</a> <a href="#">CCC certificate</a> <a href="#">UKCA Declaration of Conformity - EN</a> <a href="#">CE Declaration of Conformity - DE</a>
Dane projektowe	<a href="#">CAD data – STEP</a> <a href="#">Compatibility information – Combinability of UR20</a>
Dane projektowe	<a href="#">Zuken E3.S</a>
Dokumentacja użytkownika	<a href="#">MAN_U-REMOTE_DE</a> <a href="#">MAN_U-REMOTE_EN</a>
Katalogi	<a href="#">Catalogues in PDF-format</a>

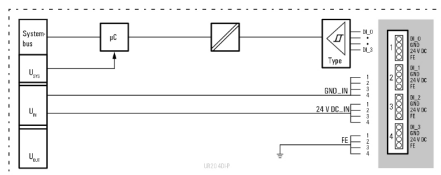
## UR20-4DI-P

**Weidmüller Interface GmbH & Co. KG**  
 Klängenbergstraße 26  
 D-32758 Detmold  
 Germany

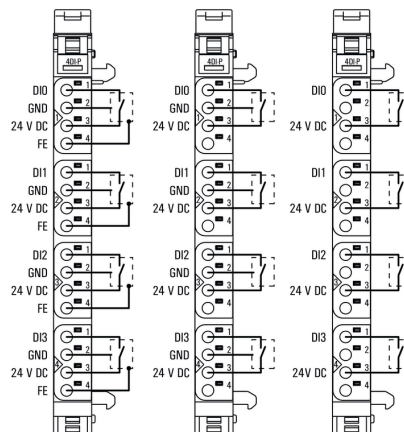
www.weidmueller.com

## Rysunki

### Schemat blokowy



### Schemat połączeń elektrycznych



### Wyjaśnienia dotyczące skrótów

#### Digital input modules

