

UR20-FBC-CAN**Weidmüller Interface GmbH & Co. KG**

Klingenbergstraße 26

D-32758 Detmold

Germany

www.weidmueller.com

Zdjęcie produktu

Podobny do przedstawionego na ilustracji

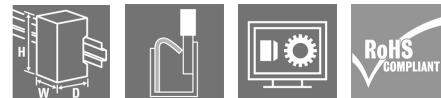
**Większa wydajność. Prościej.
u-remote.**

Weidmüller u-remote – nasza innowacyjna koncepcja wejść/wyjść o kategorii ochronnej IP 20, skupiająca się wyłącznie na korzyściach użytkownika: planowaniu dostosowanym do indywidualnych wymagań, przyspieszeniu prac instalacyjnych, bezpieczniejszym rozruchu oraz wyeliminowaniu przestojów. Znaczna poprawa wydajności oraz zwiększenie produktywności.

Najmniejsza szerokość zabudowy spośród modułów dostępnych na rynku oraz możliwość użycia mniejszej liczby zasilaczy sprawia, że system u-remote pozwala zmniejszyć wielkość szaf sterowniczych. Nasza technologia u-remote pozwala też na montaż bez użycia narzędzi, a modułowa „warstwowa” konstrukcja oraz wbudowany serwer WWW przyspieszają instalowanie, zarówno w szafie sterowniczej, jak i w maszynie. Kontrolki LED sygnalizujące status kanału oraz każdego modułu u-remote umożliwiają szybkie i niezawodne diagnozowanie oraz serwisowanie.

To oraz wiele innych, zadziwiających rozwiązań zwiększa dostępność maszyn i systemów. Przyczynia się też do płynnego wykonywania procesów. Od projektowania do użytkowania.

u-remote oznacza większą wydajność. Prościej

**Ogólne dane zamówieniowe**

Wykonanie	Sprzęgacz zdalnego wej./wyj. magistrali, IP20, CANopen
Nr zam.	1334890000
Typ	UR20-FBC-CAN
GTIN (EAN)	4050118138313
Ilość	1 Szt.
części zamienne	2003530000

UR20-FBC-CAN

Weidmüller Interface GmbH & Co. KG

Klingenbergstraße 26

D-32758 Detmold

Germany

www.weidmueller.com

Dane techniczne

Wymiary i ciężary

Głębokość	76 mm	Głębokość (cale)	2,992 inch
Wysokość	120 mm	Wysokość (cale)	4,724 inch
Szerokość	52 mm	Szerokość (cale)	2,047 inch
Wymiar mocowania wysokość	128 mm	Masa netto	220 g

Temperatury

Temperatura magazynowania	-40 °C ... +85 °C	Temperatura eksploatacyjna	-20 °C ... +60 °C
---------------------------	-------------------	----------------------------	-------------------

Dane ogólne

Ciśnienie powietrza (praca)	≥ 795 hPa (wysokość ≤ 2000 m) zgodnie z DIN EN 61131-2	Ciśnienie powietrza (składowanie)	1013 hPa (wysokość 0 m) do 700 hPa (wysokość 3000 m) zgodnie z DIN EN 61131-2
Ciśnienie powietrza (transport)	1013 hPa (wysokość 0 m) do 700 hPa (wysokość 3000 m) zgodnie z DIN EN 61131-2	Kategoria przepięciowa	II
Klasa palności wg UL 94	V-0	Odporność na drgania	5 Hz ≤ f ≤ 8,4 Hz: amplituda 3,5 mm zgodnie z IEC 60068-2-6, 8,4 Hz ≤ f ≤ 150 Hz: przyspieszenie 1 g zgodnie z IEC 60068-2-6
Stopień zanieczyszczenia	2	Szyna	TS 35
Wilgotność powietrza (praca)	10% do 95%, bez kondensacji wg DIN EN 61131-2	Wilgotność powietrza (składowanie)	10% do 95%, bez kondensacji wg DIN EN 61131-2
Wilgotność powietrza (transport)	10% do 95%, bez kondensacji wg DIN EN 61131-2	Wstrząs	15 g przez 11 ms, półsinusoidalne, wg IEC 60068-2-27
napięcie probiercze	500 V		

Dane przyłącza

Przekrój przyłącza przewodu, cienki przewód wielodrutowy, min.	0,14 mm ²	Przekrój przyłącza przewodu, jednodrutowego, maks. (AWG)	AWG 16
Przekrój przyłącza przewodu, jednodrutowego, min. (AWG)	AWG 26	Przekrój przyłącza przewodu, jednodrutowy, max.	1,5 mm ²
Przekrój przyłącza przewodu, jednodrutowy, min.	0,14 mm ²	Przekrój przyłącza przewodu, z cienkiego drutu, maks.	1,5 mm ²
Przekrój przyłącza przewodu, z cienkiego drutu, maks. (AWG)	AWG 16	Przekrój przyłącza przewodu, z cienkiego drutu, min. (AWG)	AWG 26
Rodzaj przyłącza	PUSH IN		

Dane systemowe

Dane diagnostyczne	244 Byte	Dane parametrów	244 Byte
Dane przetwarzania	488 Byte	Interfejs	magistra systemowa u-remote
Interfejs konfiguracyjny	Micro USB 2.0	Protokół magistrali obiektowej	CANopen
Przyłącze	SUB-D9 (pręt)	Prędkość transmisji dla magistrali obiektowej, maks.	1 Mbit/s
Prędkość transmisji magistrali systemowej, maks.	48 Mbit/s	maks. liczba modułów	64
rodzaj modułu	Sprzęgacz magistrali		

UR20-FBC-CAN

Weidmüller Interface GmbH & Co. KG

Klingenbergstraße 26

D-32758 Detmold

Germany

www.weidmueller.com

Dane techniczne

Zasilacz

Napięcie zasilania systemu oraz wejścia	24 V DC +20 %/ -15 %	
Napięcie zasilania wyjść	24 V DC +20 %/ -15 %	
Pobór prądu od I _{sys} , typ.	90 mA	
Prąd zasilania dla I _{WE} (ścieżka prądu wejściowego)	znamionowy	10 000 mA
	min.	10 000 mA
	maks.	10 000 mA
Prąd zasilania dla I _{WE} (ścieżka prądu wejściowego), maks.	10 A	
Prąd zasilania dla I _{WY} (ścieżka prądu wyjściowego)	maks.	10 000 mA
	min.	10 000 mA
	znamionowy	10 000 mA
Prąd zasilania dla I _{WY} (ścieżka prądu wyjściowego), maks.	10 A	
Prąd zasilania systemu, maks.	4 A	
Zasilanie	24 V DC +20 %/ -15 %, z magistrali systemowej	

Klasyfikacje

ETIM 6.0	EC001603	ETIM 7.0	EC001603
ETIM 8.0	EC001603	ETIM 9.0	EC001603
ECLASS 9.0	27-24-26-07	ECLASS 9.1	27-24-26-07
ECLASS 10.0	27-24-26-07	ECLASS 11.0	27-24-26-07
ECLASS 12.0	27-24-26-07	ECLASS 13.0	27-24-26-07

Zgodność produktu z wymogami środowiska naturalnego

REACH SVHC	Lead 7439-92-1 6,6'-di-tert-butyl-2,2'-metylenedi-p-cresol 119-47-1
SCIP	6e2691a1-14ad-497d-95a2-4457373ed84f

Dopuszczenia

Dopuszczenia



ROHS	Zgodny
UL File Number Search	Witryna UL
Nr certyfikatu (cULus)	E141197
Nr certyfikatu (cULusEX)	E223527

UR20-FBC-CAN

Weidmüller Interface GmbH & Co. KG

Klingenbergstraße 26

D-32758 Detmold

Germany

www.weidmueller.com

Dane techniczne

Pobieranie

Dopuszczenie/Certyfikat/Deklaracja zgodności	KC certificate Compass safe distance certificate Lloyds Register certificate DNV/GL certificate ABS certificate RINA certificate Bureau Veritas - Type Approval Certificate PRS (Polish Register of Shipping) NIPPON KAIJI KYOKAI Certificate WI13ATEX0002 Power Calc DEMKO15ATEX1525X CCC certificate UR20 coupler CCC certificate CCS certificate UKCA Declaration of Conformity - EN CE Declaration of Conformity - DE
Dane projektowe	CAD data – STEP Compatibility information – Combinability of UR20
Dane projektowe	Zuken E3.S
Powiadomienie o zmianie produktu	Release-Notes - Firmware, EDS and Supported modules list
Oprogramowanie	Firmware – Application Note Firmwareupdate UR20 coupler_EN Firmware – Application Note Firmwareupdate UR20 coupler_DE Library and function block – Language Pack UR20_FBC Firmware – Archiv Firmware files CAN coupler Firmware – Current Firmware file CAN coupler Device description – Archiv EDS files CAN coupler Device description – Current EDS file CAN coupler Driver – USB driver
Dokumentacja użytkownika	MAN_U-REMOTE_DE MAN_U-REMOTE_EN MAN_UR20_WEBSERVER_DE MAN_UR20_WEBSERVER_EN 20211018 Security Advisory – Remote I/O fieldbus couplers (IP20) affected by INFRA:HALT vulnerabilities
Katalogi	Catalogues in PDF-format

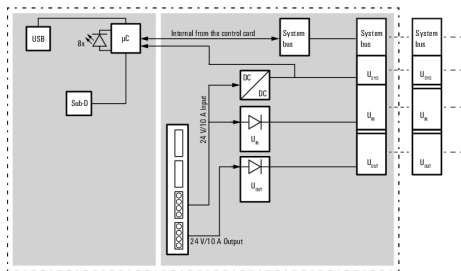
UR20-FBC-CAN

Weidmüller Interface GmbH & Co. KG
 Klingenbergstraße 26
 D-32758 Detmold
 Germany

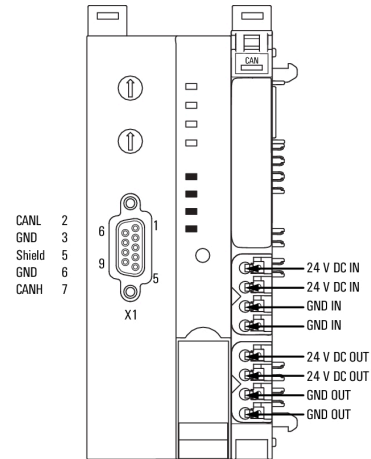
www.weidmueller.com

Rysunki

Schemat blokowy



Schemat połączeń elektrycznych



Wyjaśnienia dotyczące skrótów

Field bus coupler

