

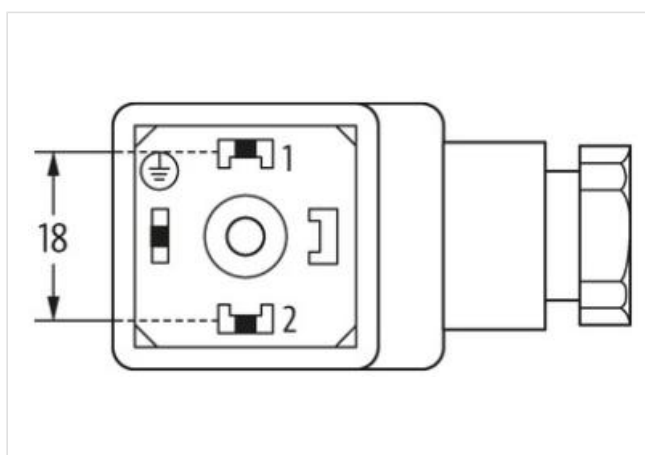
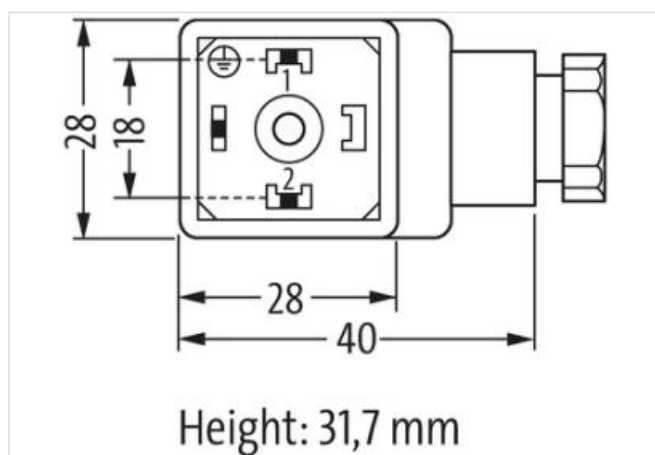
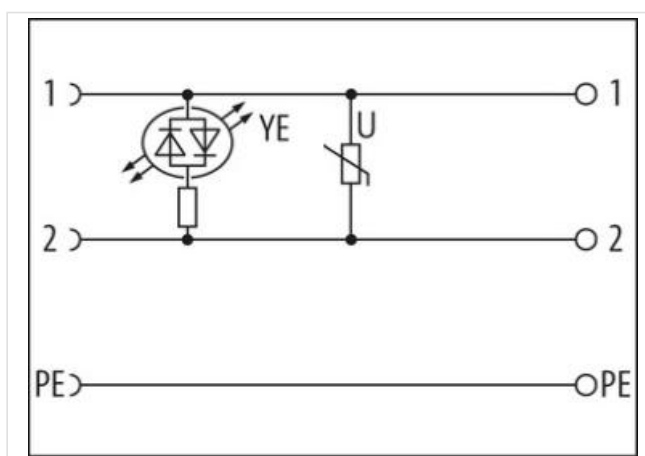
Wtyczka zaworowa SVS Eco typ A 18mm LED + VDR, 110VAC/DC

Typ A (18 mm)
110 V AC/DC $\pm 15\%$
LED i VDR
metryczny
samozłączne

Materiał obudowy jest wykonany z tworzywa sztucznego i posiada dobrą odporność chemiczną i na oleje.
W przypadku stosowania agresywnych mediów należy sprawdzić odporność materiałów w zależności od aplikacji.
Bliższe szczegóły na życzenie.

[Link do produktu](#)

Ilustracje



Ilustracja zastępcza



Typ montażu	włożone, przykręcone
Stopień ochrony (EN IEC 60529)	IP65

Dane handlowe

ECLASS-6.0	27279221
------------	----------

ECLASS-7.0	27440104
ECLASS-8.0	27440104
ECLASS-9.0	27440102
ECLASS-10.1	27440105
ECLASS-11.1	27440105
ECLASS-12.0	27440105
ETIM-5.0	EC002062
GTIN	4048879187619
Jednostka pakowania	1
Kod taryfy celnej	85366990

Dane elektryczne | Zasilanie

Napięcie robocze AC	110 V
Napięcie robocze AC min.	93,5 V
Napięcie robocze AC maks.	126,5 V
Napięcie robocze DC	110 V
Napięcie robocze DC min.	93,5 V
Napięcie robocze DC maks.	126,5 V
Prąd roboczy na styk maks.	1,5 A

Diagnozy

Dioda LED wskaźnika stanu	żółty
---------------------------	-------

Dane techniczne | Instalowanie

Przekrój przyłącza min.	0,5 mm ²
Przekrój przyłącza maks.	1,5 mm ²

Instalowanie | Podłączanie

Moment obrotowy	0,4 Nm
Moment dokręcenia śruby zaciskowej	0,2 Nm
Gwint montażowy	M16 x 1.5

Instalowanie | Układ pinów

Liczba biegunów	2 + PE
-----------------	--------

Ochrona urządzenia | Elektryczna

Stopień ochrony, warunek dodatkowy	włożone, przykręcone
Dodatkowy obwód	Varistor

Dane mechaniczne | Dane materiałowe

Kolor obudowy	nieprzezroczysty
Materiał uszczelka	NBR
Materiał obudowa	PA

Dane mechaniczne | Dane montażowe

śruba mocująca	M3
Obszar zaciskowy min.	6 mm
Obszar zaciskowy maks.	8 mm

Warunki otoczenia | Klimatyczne

Temperatura robocza min.	-40 °C
Temperatura robocza maks.	90 °C

Important installation notes

Note on strain relief	Protect the connectors by suitable measures from mechanical loads, e.g. by the usage of cable ties.
Note on bending radius	Attention: Observe the permissible bending radii when laying cables, as the IP protection class can be endangered by excessive bending forces.