

SAIL-M12BW-4-1.5U**Weidmüller Interface GmbH & Co. KG**

Klingenbergstraße 26

D-32758 Detmold

Germany

www.weidmueller.com



Kable czujnik-siłownik są szeroko stosowane do podłączania czujników i siłowników, do przesyłania danych lub do zasilania. Kabel oblewany jest wyposażony w fabrycznie podłączony i sprawdzony wtyk. Kable mogą być poddawane działaniu różnorodnych czynników, takich jak wilgotność, zapylenie, wysokie i niskie temperatury, wstrząsy oraz wibracje.

Nasi inżynierowie skupili uwagę na tym problemie i zaprojektowali bogatą gamę kabli czujnik-siłownik M8 i M12, z której można wybrać rozwiązania odpowiednie do różnorodnych zastosowań.

Czy jest coś, czego nie udało się Państwu znaleźć, albo wymaga dodatkowych wyjaśnień? Prosimy o kontakt!

Ogólne dane zamówieniowe

Wykonanie	Przewód czujnik/element wykonawczy, Jeden koniec bez złącza, M12, Liczba biegunów : 4, 1.5 m, Gniazdo, kątowe, Ekranowane: Nie, LED: Nie, Materiał płaszczka: PUR, Halogenki: Nie
Nr zam.	9457740150
Typ	SAIL-M12BW-4-1.5U
GTIN (EAN)	4032248228355
Ilość	1 Szt.

Data sporządzenia 17 kwietnia 2024 09:11:59 CEST

Aktualizacja katalogu 06.04.2024 / Zmiany techniczne zastrzeżone

SAIL-M12BW-4-1.5U**Weidmüller Interface GmbH & Co. KG**

Klingenbergstraße 26

D-32758 Detmold

Germany

www.weidmueller.com

Dane techniczne**Wymiary i ciężary**

Masa netto 58 g

Specyfikacje techniczne kabla

Cykle gięcia	12 mln	Cykle zginania przy rozciąganiu	> 5 Mio.
Długość kabla	1,5 m	Długość skręcania	1 m
Ekranowane	Nie	Halogenki	Nie
Kodowanie kolorami	brązowy, biały, niebieski, czarny	Konfigurowalna długość kabla	Nie
Liczba biegunów	4	Materiał płaszczka	PUR
Nie zawiera LABS	Tak	Odporne na hydrolizę i działanie mikroorganizmów	Tak
Odporne na ściegi spawalnicze	Nie	Odporność na iskry spawalnicze	Nie
Odporność na olej	zgodnie z wymaganiami IEC 60811:404	Przekrój żyły	0,34 mm ²
Przydatność do łańcucha ciągowego	Tak	Przyspieszenie	5 m/s ²
Prędkość	5 m/s	Rdzeń zgodnie z UL AWM style	10493 (80 °C / 300 V)
Sieciovane radiacyjnie	Nie	Wytrzymałość na skręcanie	360 °/m
Zakres temperatur, stały	-40...80 °C	Zakres temperatur, zmienny, min. / maks.	-25...80 °C
Zewnętrzna okładzina zgodnie z UL AWM style	20549 (80 °C / 300 V)	izolacja	PP
kolor płaszczka	czarny	odporność na rozprzestrzenianie się płomienia	In accordance with UL1581 UL / CUL FT2, zgodnie z wymaganiami IEC 60332-2-2
promień zgięcia min., ruchomy	10 x średnica kabla	promień zgięcia, min., ułożony na stałe	5 x średnica kabla
Średnica zewnętrzna	4.7 mm ± 0.2 mm		

Dane ogólne techniczne

Cykle wpinania	≥ 100	LED	Nie
Materiał pierścienia gwintowanego	odlew ciśnieniowy cynkowy	Moment dokręcający	M12: 0,8 - 1,2 Nm
Podstawowy materiał obudowy	PUR	Powierzchnia styku	połączany
Prąd znamionowy	4 A	Stopień ochrony	IP65, IP66, IP67, IP68, IP69, po wkręceniu
Stopień zanieczyszczenia	3	Wykonanie	Gniazdo, kątowe
Wytrzymałość izolacji	10 ⁸ Ω	Zakres temperatury obudowy	-25...+85 °C
kodowanie	Kodowanie A	napięcie znamionowe	250 V
rozmiar klucza	12 mm	zmostkowany	Nie
Ścieżka połączenia	M12		

Normy

Norma dot. łączników wtykowych IEC 61076-2-101

Standardy ogólne

Norma dot. łączników wtykowych IEC 61076-2-101 Nr certyfikatu (cULus) E307231

Właściwości elektryczneWytrzymałość izolacji 10⁸ Ω napięcie znamionowe 250 V

SAIL-M12BW-4-1.5U

Weidmüller Interface GmbH & Co. KG
Klingenbergstraße 26
D-32758 Detmold
Germany

www.weidmueller.com

Dane techniczne**wtyki lewe**

Wtyk po lewej M12, Kodowanie A, IP69,
styk żeński, zakrzywiony
90°, Tworzywo sztuczne,
nieekranowane

wtyki prawe

Cykle wpinania	≥ 100	Materiał styków gniazdo	CuZn35PB2
Materiał styków pręt	CuZn35PB2	Podstawowy materiał obudowy	PUR
Powierzchnia styku	pozlacany	Wtyk po prawej	Wolny koniec przewodu

Klasyfikacje

ETIM 6.0	EC001855	ETIM 7.0	EC001855
ETIM 8.0	EC001855	ETIM 9.0	EC001855
ECLASS 9.0	27-06-03-11	ECLASS 9.1	27-06-03-11
ECLASS 10.0	27-06-03-11	ECLASS 11.0	27-06-03-11
ECLASS 12.0	27-06-03-11	ECLASS 13.0	27-06-03-11

Zgodność produktu z wymogami środowiska naturalnego

REACH SVHC	Lead 7439-92-1
SCIP	1c533b66-fcff-4da5-b89f-fd55fbf5cb55

Dopuszczenia

Dopuszczenia



ROHS	Zgodny
UL File Number Search	Witryna UL
Nr certyfikatu (cULus)	E307231

Pobieranie

Dane projektowe	CAD data – STEP
Powiadomienie o zmianie produktu	DE - Technische Änderung zu M12 Gewinding mit 6-Kant EN - Technical change to M12 nut with additional hexagonal mounting
Katalogi	Catalogues in PDF-format
Broszury	FL FIELDWIRING EN FL FIELDWIRING EN

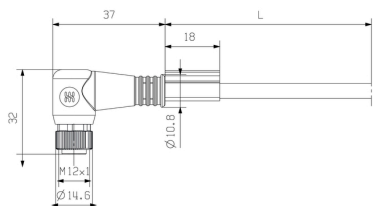
SAIL-M12BW-4-1.5U

Weidmüller Interface GmbH & Co. KG
 Klingenbergstraße 26
 D-32758 Detmold
 Germany

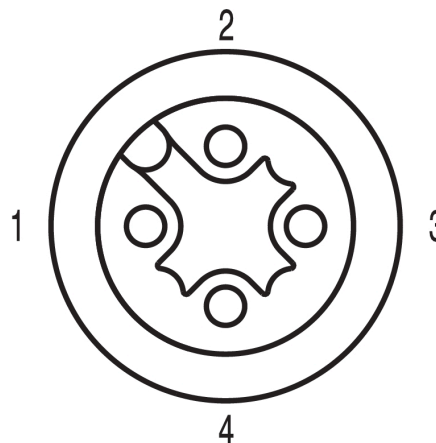
www.weidmueller.com

Rysunki

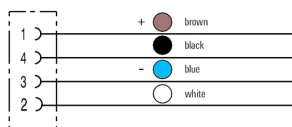
Rysunek wymiarowy



Schemat biegunów



Schemat połączeń



Idealne narzędzie: **Screwty** z regulacją momentu obrotowego



Light, securely screwed-in round plug-in connectors. Screwty set DM / VPE: 1 / Order No.: 1920000000 Adapters: M12, M12 F, M8, M8 F