



Parametry podstawowe

Gama produktów	Telemecanique Photoelectric sensors XU
Nazwa serii	Pakowanie palikacji
Typ czujnika elektronicznego	Czujnik fotoelektryczny
Nazwa czujnika	XUK
Konstrukcja czujnika	Kompaktowa 50 x 50
System detekcji	Refleksyjny
Materiał	Plastik
Rodzaj sygnału wyjściowego	Dyskretny
Typ obwodu zasilającego	DC
Metoda okablowania	3-przewodowy
Typ wyjścia dyskretnego	PNP lub NPN
Funkcja wyjścia dyskretnego	1 NO lub 1 NC programowalne
Przylącza elektryczne	1 złącze męskie M12 regulowane 2 położenia, 4 piny
Zastosowanie produktu	Wykrywanie przezroczystego obiektu
Emisja	Czerwony Refleksyjny
[Sn] znamionowa odległość wykrywania	1,5 m Refleksyjny potrzeba odbłyśnika XUZC50

Parametry uzupełniające

Materiał obudowy	PC
Materiał soczewki	PMMA
Rodzaj wyjścia	Stan stały
Zarządzanie funkcją wyjściową	Ciemny
Dodać na wyjściu	Bez
Przekroje żył kabli	2 x 0.34 mm ²
Materiał izolacji przewodu	PVC
Zewnętrzna średnica kabla	6 mm
Lampka led LED informująca o stanie łącznika	1 lampka LED dla stan wyjściowy
Znamionowe napięcie zasilania [Us]	12...24 V DC z zabezpieczenie przed odwrotną polaryzacją
Graniczne napięcie zasilające	10...30 V AC/DC
Zdolność łączeniowa w mA	<= 100 mA (zabezpieczenie przeciążeniowe i zwarciove)
Częstotliwość przełączania	<= 1,5 kHz
Maximum voltage drop	<2 V (stan zamknięty)
Obciążenie prądowe	<= 35 mA brak obciążenia
Time delay range	0.1...5 s monostabilny, opóźnienie załączenia lub wyłączenia (programowalne) zwłoka
Maximum delay first up	80 ms
Maximum delay response	0,3 ms
Maximum delay recovery	0,3 ms
Nastawianie	Regulacja czułości z trybem nauczania
Głębokość	50 mm
Wysokość	50 mm

Szerokość	18 mm
Masa produktu	0,035 kg
Skład zestawu	Wspornik XULZ41 Czujnik

Środowisko pracy

Certyfikaty produktu	UL[RETURN]CSA[RETURN]CE
Temperatura otoczenia dla pracy	-25...55 °C
Temperatura otoczenia dla przechowywania	-40...70 °C
Odporność na wibracje	7 gn, amplituda = +/- 2 mm (f = 10...55 Hz) zgodnie z IEC 60068-2-6
Odporność na wstrząsy	20 gn (czas trwania = 11 ms) zgodnie z IEC 60068-2-27
Stopień ochrony IP	IP65 zgodnie z IEC 60529 IP651 zgodnie z NF C 20-010

Jednostka opakowania

Jednostka miary opakowania 1	PCE
Ilość jednostek w opakowaniu 1	1
Wysokość opakowania 1	10,8 cm
Szerokość opakowania 1	9,0 cm
Długość opakowania 1	3,7 cm
Waga opakowania 1	138,0 g
Jednostka miary opakowania 2	S02
Ilość jednostek w opakowaniu 2	30
Wysokość opakowania 2	15,0 cm
Szerokość opakowania 2	30,0 cm
Długość opakowania 2	40,0 cm
Waga opakowania 2	4,75 kg

Oferta zrównoważonego rozwoju

Stan trwałej oferty	Produkt Green Premium
Ustawa Proposition 65 (Kalifornia)	WARNING: This product can expose you to chemicals including: Diisononyl phthalate (DINP), which is known to the State of California to cause cancer, and Di-isodecyl phthalate (DIDP), which is known to the State of California to cause birth defects or other reproductive harm. For more information go to www.P65Warnings.ca.gov
W przypadku wszystkich zapytań Reach Rohs skontaktuj się z nami pod adresem	sustainability@tesensors.com

Warunki gwarancji

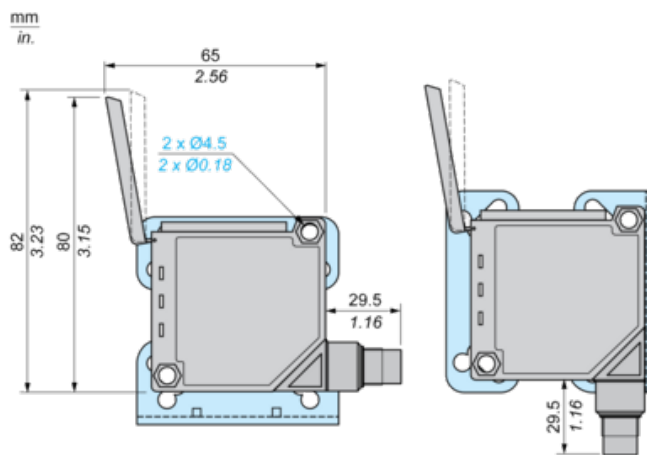
Gwarancja	18 months
-----------	-----------

Karta danych technicznych XUKT1KSMM12 produktu

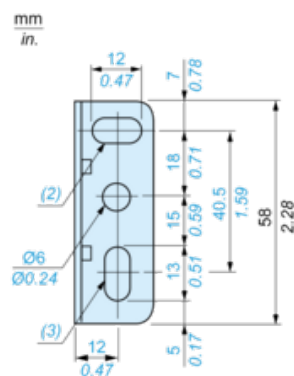
Dimensions Drawings

Dimensions

- With cover open
- Fixing bracket mounting according to position of connector



Bracket Fixing



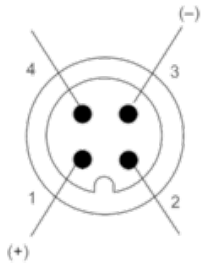
- (2) 1 elongated hole Ø 6 x 12
(3) 1 elongated hole Ø 6 x 13

Karta danych technicznych XUKT1KSMM12 produktu

Connections and Schema

Wiring Schemes

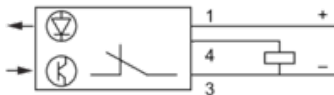
Connector Scheme



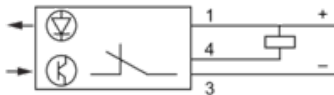
- 1 : (+)
- 2 : Alarm output
- 3 : (-)
- 4 : Output signal

NC Programmed

PNP programmed output



NPN programmed output

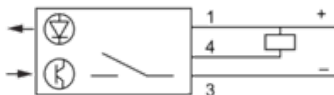


NO Programmed

PNP programmed output

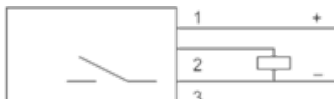


NPN programmed output



Alarm Output

NPN programmed



PNP programmed

