



### Parametry podstawowe

Gama produktów	Telemecanique Ultrasonic sensors XX
Rodzaj czujnika	Czujnik ultradźwiękowy
Nazwa serii	Uniwersalny
Nazwa czujnika	XX7
Konstrukcja czujnika	Wersja płaska 33 x 19 x 7.6
System wykrywania	Odbiciowy
[Sn] znamionowa odległość wykrywania	0,1 m Stacjonarny
Materiał	Plastik
Rodzaj sygnału wyjściowego	Dyskretny
Funkcja wyjścia dyskretnego	1 NO
Metoda okablowania	3-przewodowy
Typ wyjścia dyskretnego	NPN
Znamionowe napięcie zasilania [Us]	12...24 V DC z zabezpieczenie przed odwrotną polaryzacją
Przyłącza elektryczne	Zdalne złącze męskie M12 4 piny, 0,15 m długość kabla
[Sd] zakres wykrywania	0,0064...0,102 m
Kąt wiązki	14 °
Stopień ochrony IP	IP67 conforming to IEC 60529

### Parametry uzupełniające

Materiał obudowy	ULTEM
Materiał przedni	Żywniczny
Graniczne napięcie zasilające	10...28 V DC
[Sa] gwarantowany zakres działania	0,0064...0,102 m
Maksymalny skok różnicowy	0,7 mm
Ślepa strefa	0...6,4 mm
Częstotliwość transmisji	500 kHz
Powtarzalna dokładność	0,7 %
Minimalna wielkość wykrywanych obiektów	Średnica cylindra 2,5 mm Szyba płaska 1 mm szerokości
Lampka led LED informująca o stanie łącznika	Zasilanie załączone: 1 lampka LED (Zielony) Stan wyjściowy: 1 lampka LED (żółty)
Prąd pobierany	25 mA
Maksymalny prąd łączeniowy	100 mA
Maximum voltage drop	1 V
Częstotliwość przełączania	<= 100 Hz
Maximum delay first up	20 ms
Maximum delay response	4 ms
Maximum delay recovery	4 ms
Oznakowanie	CE
Wysokość	19 mm
Szerokość	8 mm

Głębokość	33 mm
Masa produktu	0,04 kg

### Środowisko pracy

Normy	IEC 60947-5-2
Certyfikaty produktu	UL
Temperatura otoczenia dla pracy urządzenia	-20...65 °C
Temperatura otoczenia dla przechowywania	-40...80 °C
Odporność na wibracje	+/-1 mm (f = 10...55 Hz) zgodnie z IEC 60068-2-6
Odporność na wstrząsy	30 gn we wszystkich 3 osiach dla 11 ms zgodnie z IEC 60068-2-27
Odporność na oddziaływanie wyładowań elektrostatycznych	8 kV poziom 4 zgodnie z IEC 61000-4-2
Odporność na oddziaływanie pól elektromagnetycznych	10 V/m poziom 3 zgodnie z IEC 61000-4-3
Odporność na szybkozmienne stany przejściowe	1 kV poziom 3 zgodnie z IEC 61000-4-4

### Jednostka opakowania

Jednostka miary opakowania 1	PCE
Ilość jednostek w opakowaniu 1	1
Wysokość opakowania 1	3,6 cm
Szerokość opakowania 1	7,1 cm
Długość opakowania 1	9,5 cm
Waga opakowania 1	31,0 g
Jednostka miary opakowania 2	S01
Ilość jednostek w opakowaniu 2	15
Wysokość opakowania 2	15,0 cm
Szerokość opakowania 2	15,0 cm
Długość opakowania 2	40,0 cm
Waga opakowania 2	690,0 g

### Oferta zrównoważonego rozwoju

Stan trwałej oferty	Produkt Green Premium
Ustawa Proposition 65 (Kalifornia)	WARNING: This product can expose you to chemicals including: Diisononyl phthalate (DINP), which is known to the State of California to cause cancer, and Di-isodecyl phthalate (DIDP), which is known to the State of California to cause birth defects or other reproductive harm. For more information go to <a href="http://www.P65Warnings.ca.gov">www.P65Warnings.ca.gov</a>
W przypadku wszystkich zapytań Reach Rohs skontaktuj się z nami pod adresem	<a href="mailto:sustainability@tesensors.com">sustainability@tesensors.com</a>

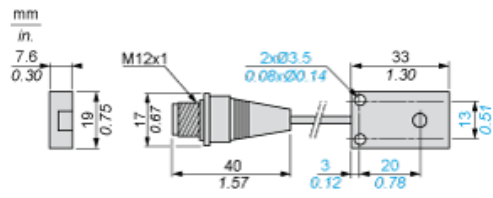
### Warunki gwarancji

Gwarancja	18 months
-----------	-----------

# Karta danych technicznych XX7F1A2NAL01M12 produktu

## Dimensions Drawings

### Dimensions



# Karta danych technicznych XX7F1A2NAL01M12

## produktu

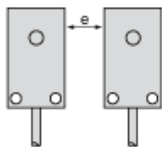
### Mounting and Clearance

---

#### Minimum Mounting Distances

---

##### Side by side



e : respect the distances indicated on the detection curves

# Karta danych technicznych XX7F1A2NAL01M12

## produktu

### Connections and Schema

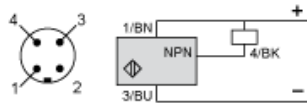
---

#### Wiring Diagram

---

#### 3-Wire Type

NO outputs, NPN



- (1) (+)
- (3) (-)
- (4) Output
- BN Brown
- BU Blue
- BK Black

# Karta danych technicznych XX7F1A2NAL01M12

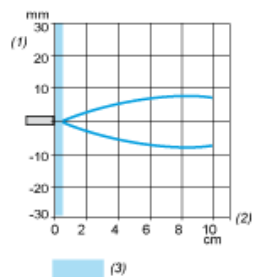
## produktu

### Performance Curves

---

#### Curves

---



- (1) Parallel movement
- (2) Distance
- (3) Blind zone for diffuse sensors.